


# Budget

## INSTALLER INTERNET M-BUDGET

(version fibre au verso)

Start

Contenu de votre paquet :



1

Vous recevez un SMS d'activation :



2

Branchez la nouvelle Internet-Box au secteur :



3

Ne posez pas l'Internet-Box sur le côté.

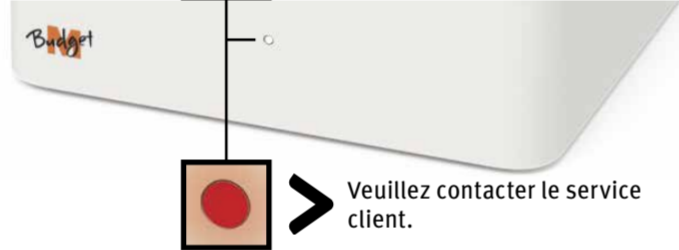


**REMARQUE :** vous ne pouvez recevoir aucun appel fixe si vous éteignez l'Internet-Box.

### Dépannage

1. Branchez le nouvel appareil en utilisant les câbles fournis.  
Si le voyant LED à l'Internet-Box ne s'allume pas en blanc au bout de 10 minutes, éteignez l'Internet-Box, patientez 10 secondes et rallumez-le.
2. Patientez à nouveau 10 minutes.
3. Si le problème persiste, contactez-nous : [m-budget-mobile.ch/help](http://m-budget-mobile.ch/help) ou via notre hotline au 0800 15 17 28.

10 min.



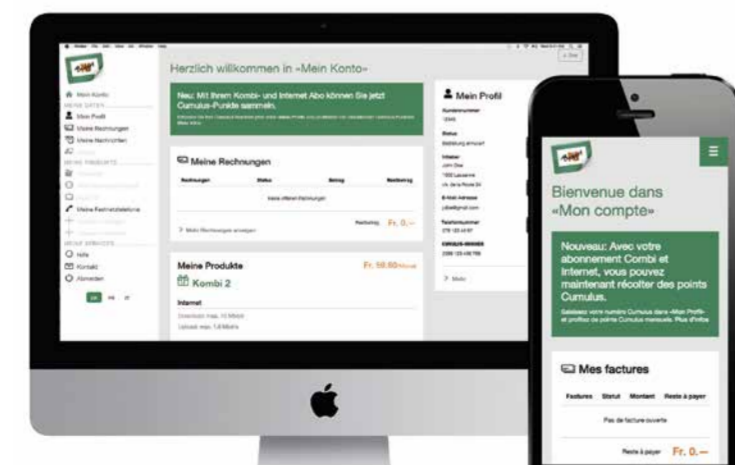
### Activer et désactiver le WiFi



4. Appuyez sur la touche WLAN pendant 5 secondes. Le bouton s'allume en blanc une fois le WiFi activé.

### Mon compte

Connaissez-vous «Mon compte»? Il s'agit de votre espace personnel en ligne.



Sous «Mon compte», vous pouvez gérer vos données personnelles, consulter vos factures et vos appels, activer des services et options supplémentaires, modifier votre mot de passe WiFi et d'autres paramètres avancés, et bien plus encore.



### Aperçu de l'installation



Téléphonez uniquement de la façon suivante :



Raccordez les téléphones analogiques et les stations de base DECT à «phone».

8

Surfez en WiFi :



Le nom du WiFi (SSID) et le mot de passe sont indiqués au verso de l'Internet-Box. Rentrez le code d'activation si on vous le demande.

7

Surfez câblé :



4

Branchez le câble DSL à l'Internet-Box :



5

Raccordez le câble à la prise téléphonique, allumez l'Internet-Box et patientez 10 minutes :



### Des questions ?

Ici vous trouverez plus d'informations sur Internet M-Budget : [m-budget-mobile.ch/help](http://m-budget-mobile.ch/help) Hotline 0800 15 17 28



B2C-TSP-UID 11051633 (17001082) 09/21 FR


# Budget

## INSTALLER INTERNET M-BUDGET

(version DSL au verso)

Start

Contenu de votre paquet :



1

Vous recevez un SMS d'activation :



2

Branchez la nouvelle Internet-Box au secteur :



3

Ne posez pas l'Internet-Box sur le côté.



**REMARQUE :** vous ne pouvez recevoir aucun appel fixe si vous éteignez l'Internet-Box.

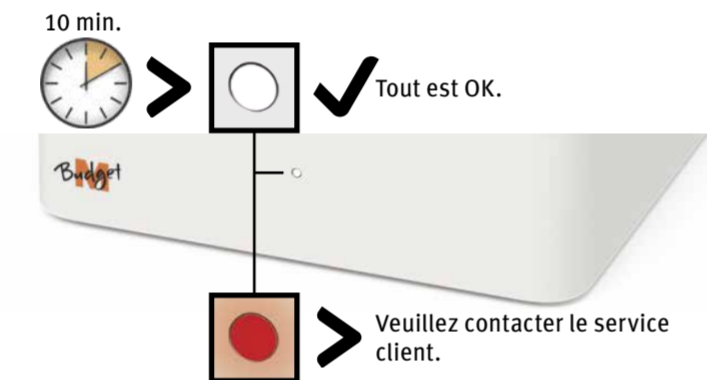
### Dépannage

1. Branchez le nouvel appareil en utilisant les câbles fournis.

Si le voyant LED à l'Internet-Box ne s'allume pas en blanc au bout de 10 minutes, éteignez l'Internet-Box, patientez 10 secondes et rallumez-le.

2. Patientez à nouveau 10 minutes.

3. Si le problème persiste, contactez-nous : [m-budget-mobile.ch/help](http://m-budget-mobile.ch/help) ou via notre hotline au 0800 15 17 28



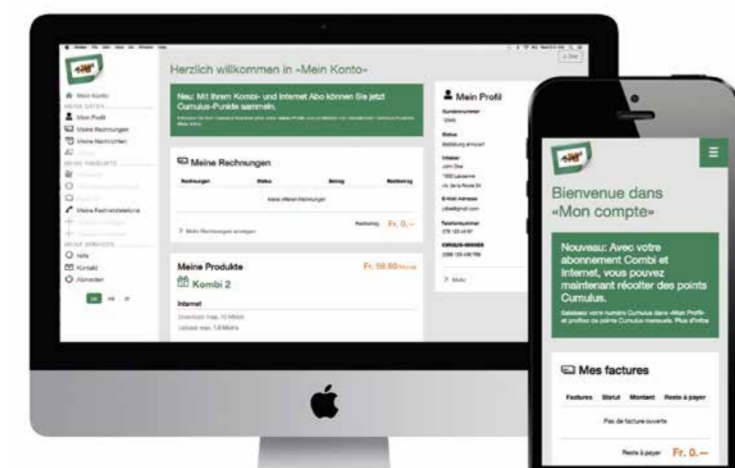
### Activer et désactiver le WiFi



4. Appuyez sur la touche WLAN pendant 5 secondes. Le bouton s'allume en blanc une fois le WiFi activé.

### Mon compte

Connaissez-vous «Mon compte»? Il s'agit de votre espace personnel en ligne.



Sous «Mon compte», vous pouvez gérer vos données personnelles, consulter vos factures et vos appels, activer des services et options supplémentaires, modifier votre mot de passe WiFi et d'autres paramètres avancés, et bien plus encore.



### Aperçu de l'installation



Téléphonez uniquement de la façon suivante :



Raccordez les téléphones analogiques et les stations de base DECT à «phone».

8

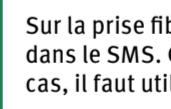
Surfez en WiFi :



Le nom du WiFi (SSID) et le mot de passe sont indiqués au verso de l'Internet-Box. Rentrez le code d'activation si on vous le demande.

7

Surfez câblé :



Sur la prise fibre optique, utilisez l'emplacement 2 comme indiqué dans le SMS. C'est celui qui fonctionne le plus souvent – dans de rares cas, il faut utiliser l'emplacement 1.

5

Raccordez l'extrémité verte à la prise fibre optique, allumez l'Internet-Box et patientez 10 minutes :



Vous devez d'abord retirer avec précaution les embouts noirs, ainsi que l'embout présent sur le port «fibre».

4

Raccordez l'extrémité bleue du câble fibre optique à l'Internet-Box :



**Des questions ?**  
Ici vous trouverez plus d'informations sur Internet M-Budget : [m-budget-mobile.ch/help](http://m-budget-mobile.ch/help)  
Hotline 0800 15 17 28



B2C-TSP-UID 11051633 (17001082) 09/21 FR