

# Budget M-BUDGET INTERNET INSTALLIEREN

(Fiber Version auf der Rückseite)

## Start Das haben Sie erhalten:



## 1 Sie empfangen eine SMS:



## 2 Sie verbinden den neuen Router mit Strom:



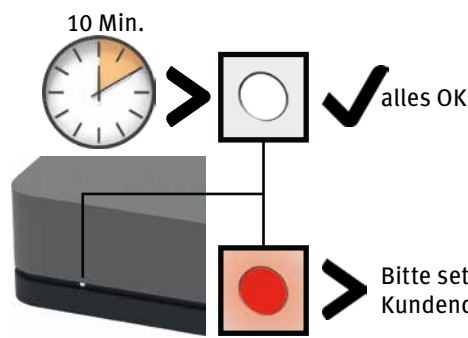
## 3 Sie schliessen das DSL-Kabel am Router an:



**HINWEIS:** Sie empfangen keine Festnetzanrufe, wenn Sie den Router ausschalten.

### So lösen Sie Probleme

- Schliessen Sie das neue Gerät nur mit den mitgelieferten Kabeln an.  
Falls nach 10 Minuten das LED des Routers nicht weiss leuchtet, schalten Sie den Router aus, warten Sie 10 Sekunden und schalten Sie den Router wieder an.
- Warten Sie nochmals 10 Minuten.
- Wenn das Problem anhält, setzen Sie sich mit uns in Verbindung: [www.m-budget-internet.ch/help](http://www.m-budget-internet.ch/help)



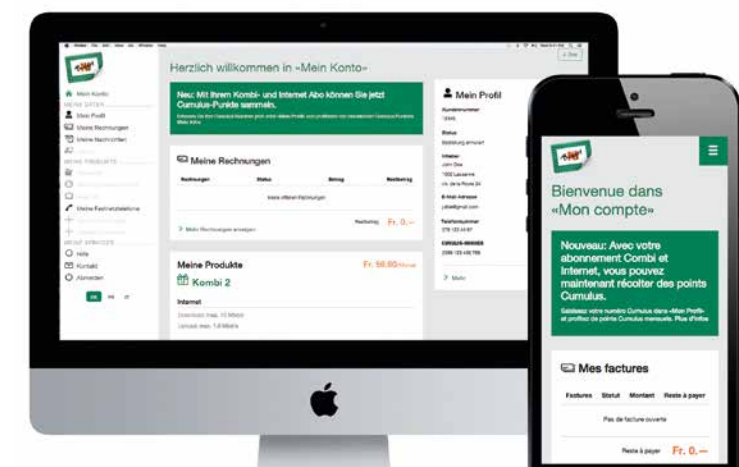
### WLAN ein- und ausschalten



Drücken Sie ca. 5 Sekunden um WLAN ein- oder auszuschalten. Die Taste leuchtet weiss, wenn das WLAN eingeschaltet ist.

### Mein Konto

Kennen Sie „Mein Konto“? Dies ist Ihr persönlicher Online-Bereich.



Bei „Mein Konto“ können Sie online Ihre persönlichen Daten verwalten, Ihre Rechnungen und Anrufe anzeigen, zusätzliche Dienste und Optionen aktivieren und vieles mehr. [www.m-budget-internet.ch/mein-konto](http://www.m-budget-internet.ch/mein-konto)



### Installationsübersicht



## 4 Sie verbinden das Kabel mit der Telefonsteckdose, schalten den Router ein und warten 10 Minuten:



## 5 Sie surfen mit Kabel:



## Sie telefonieren nur noch so:



Verbinden Sie analoge Telefone und DECT Basisstationen mit „phone“.

## 6 Sie surfen im WLAN:



Der WLAN-Name (SSID) und WLAN-Passwort stehen auf der Unterseite des Routers.

**Fragen?**  
Hier finden Sie weitere Informationen zu M-Budget Internet:  
[shop.m-budget.migros.ch/de/hilfe](http://shop.m-budget.migros.ch/de/hilfe)  
Hotline 0800 15 17 28





# Budget

## M-BUDGET INTERNET INSTALLIEREN

(DSL Version auf der Rückseite)

### Start Das haben Sie erhalten:



### 1 Sie empfangen ein SMS:




### 2 Sie verbinden den neuen Router mit Strom:



Entfernen Sie alle bestehenden Geräte und Kabel.

### 3 Sie schliessen das Glasfaserkabel am Router an:

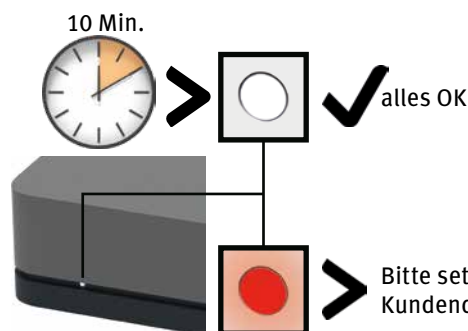


Zuerst müssen Sie vorsichtig die schwarzen Schutzkappen, sowie die Schutzkappe, die sich beim Anschluss „fibre“ befindet entfernen. Schliessen Sie anschliessend die blaue Seite des Kabels an Ihren Router an.

**HINWEIS:** Sie empfangen keine Festnetzansrufe, wenn Sie den Router ausschalten.

### So lösen Sie Probleme

- Schliessen Sie das neue Gerät nur mit den mitgelieferten Kabeln an.  
Falls nach 10 Minuten das LED des Routers nicht weiss leuchtet, schalten Sie den Router aus, warten Sie 10 Sekunden und schalten Sie den Router wieder an.
- Warten Sie nochmals 10 Minuten.
- Wenn das Problem anhält, setzen Sie sich mit uns in Verbindung: [www.m-budget-internet.ch/help](http://www.m-budget-internet.ch/help) oder Hotline 0800 15 17 28



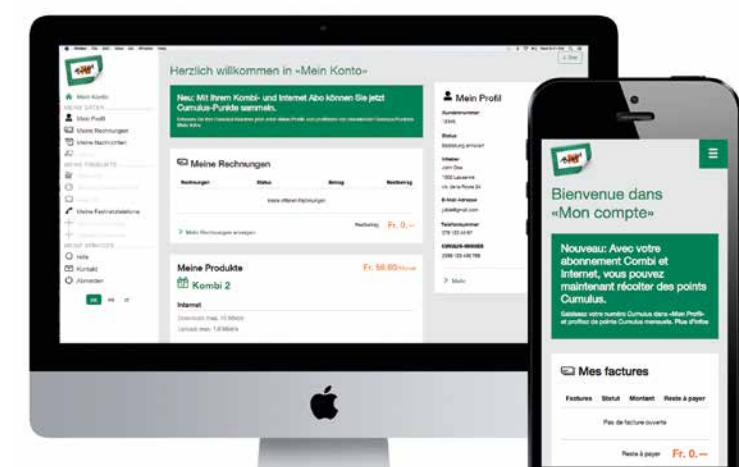
### WLAN ein- und ausschalten



Drücken Sie ca. 5 Sekunden um WLAN ein- oder auszuschalten. Die Taste leuchtet weiss, wenn das WLAN eingeschaltet ist.

### Mein Konto

Kennen Sie „Mein Konto“? Dies ist Ihr persönlicher Online-Bereich.



Bei „Mein Konto“ können Sie online Ihre persönlichen Daten verwalten, Ihre Rechnungen und Anrufe anzeigen, zusätzliche Dienste und Optionen aktivieren und vieles mehr. [www.m-budget-internet.ch/mein-konto](http://www.m-budget-internet.ch/mein-konto)



### Installationsübersicht



### 4 Sie verbinden das grüne Ende mit der Glasfasersteckdose, schalten den Router ein und warten 10 Minuten:



Verwenden Sie bei der Glasfasersteckdose wie im SMS angegeben den **Steckplatz 2**. Das stimmt in den meisten Fällen – in seltenen Fällen ist es der Steckplatz 1.

### 5 Sie surfen mit Kabel:



### Sie telefonieren nur noch so:



Verbinden Sie analoge Telefone und DECT Basisstationen mit „phone“.

### 6 Sie surfen im WLAN:



Der WLAN-Name (SSID) und WLAN-Passwort stehen auf der Unterseite des Routers.

**Fragen?**  
Hier finden Sie weitere Informationen zu M-Budget Internet:  
[shop.m-budget.migros.ch/de/hilfe](http://shop.m-budget.migros.ch/de/hilfe)  
Hotline 0800 15 17 28

